

Latein

Diese Seite kannst du selbst gestalten. Was fällt dir ein zum Thema „Latein“? Zeichne, male ...

Kennst Du deine Formen? (ab Kap. 4)

a) Bilde jeweils die genannte Form. Arbeite dabei genau!

terrere ⇒ 2. Pers. Sg. _____ ⇒ Pl. _____ ⇒ 3. Pers. _____

⇒ monere _____ ⇒ Sg. _____ ⇒ 2. Pers. _____

⇒ gaudere _____ ⇒ Pl. _____ ⇒ 3. Pers. _____

b) Nenne das gesuchte lateinische Wort mit einer Bedeutung

Gaudi: _____

Studium: _____

Tafel: _____

Doktor: _____

c) So viele kleine Wörter ! Was gehört zu wem ?? Ordne zu!

saepe - non iam - primo - et - neque - tum - recte - numquam

auch - richtig - oft - anfangs - damals - nicht mehr - niemals - und nicht

e-Konjugation (ab Kap. 6)

Ergänze die fehlenden Verbformen. Gehe nach folgendem Beispiel vor:

studere	studeo	studes	studet	studemus	studetis	student	stude!	studete!
---------	--------	--------	--------	----------	----------	---------	--------	----------

	rideo							
				tenemus				
							vide!	
					torquetis			
parere								
		taces						
						praebent		
								este!
			habet					

Imperativ und Vokativ (ab Kap. 6)

Bilde aus den Wörtern Sätze mit dem Imperativ und Vokativ:

Aeolus – delere – ventos _____ !

Homilia – praebere – cibum – equis _____ !

Avus – deum – timere _____ !

Dominae – monere – servos _____ !

Servus – parere _____ !

Genitiv (ab Kap. 7)

Bilde den richtigen Genitiv und übersetze:

1. Dominus servum _____ (avus) videt.
_____ .

2. Hic insulae _____ (Romani) sunt.
_____ .

3. Amici _____ (filiae) et (filius) _____ gaudent.
_____ .

4. Publius et Claudia equum (domina) _____ tenent.
_____ .

a- und o-Deklination (ab Kap. 7)

Dekliniere laetitia und murus. Markiere die Endungen jeweils bunt!

	a-Deklination		o-Deklination	
	Singular	Plural	Singular	Plural
Nominativ				
Genitiv				
Dativ				
Akkusativ				
Vokativ				

Noch mehr Deklinationen (ab Kap. 7)

Fülle die Tabelle auf.

SG	silva	campus
Nom		
Gen		
Dat		
Akk		
Abl	-----	-----

Pl	silva	campus
Nom		
Gen		
Dat		
Akk		
Abl	-----	-----

Bilde die gesuchten Formen (ab Kap. 8)

parat ⇒ Pl. _____ ⇒ 1. Pers. _____ ⇒ Sg. _____

⇒ 2. Pers. _____ ⇒ Imperativ _____ ⇒ Pl. _____

es ⇒ 3. Pers. _____ ⇒ Pl. _____ ⇒ 1. Pers. _____

⇒ Sg. _____ ⇒ Imperativ _____

Wortschlange - Deklinationen (ab Kap. 8)

Suche aus der Wortschlange alle Substantive heraus und ordne sie dem richtigen Fall zu.

Achtung: manchmal gibt es zwei Zuordnungen (d.h. ein Wort passt in zwei Felder der Tabelle)

CAMPIAMICARUMPUELLISCENAEVENTOGARTIASDOMINUMEQUEVICISLAETTIAM

Fall	Singular	Plural
Nominativ		
Genitiv		
Dativ		
Akkusativ		
Vokativ		

Ablativ (ab Kap. 9)

Bilde die gesuchten Formen:

laetitia ⇒ Akk. _____ ⇒ Pl. _____ ⇒ Dat. _____

⇒ Sg. _____ ⇒ Gen _____ ⇒ Abl. _____

⇒ Pl. _____ ⇒ **murus** _____ ⇒ Nom. _____

⇒ Gen. _____ ⇒ Sg. _____ ⇒ Dat. _____

⇒ Abl. _____ ⇒ Pl. _____

Singular und Plural (ab Kap. 9)

Falte das Blatt an der Linie. Bilde dann den gesuchten Singular bzw. Plural und vergleiche am Ende mit der Lösung.



Gesucht wird ...	Lösung
Romano:	Romanis
pugnarum:	pugnae
fili (2):	filius / filiorum
mensam:	mensas
cenis (2):	cenae / cena
puellae (3):	puella, puellarum, puellis
muros:	murum
equorum:	equi
sumus:	sum
rogas:	rogatis
praebete:	praebe
augeo:	augemus
dele:	delete

Gemischtes (ab Kap. 9)

1. Bestimme folgende Formen. **ACHTUNG: manche sind zweideutig!**

pugna: _____

muro: _____

scio: _____

bene: _____

videte: _____

lacrimis: _____

quis: _____

2. Ergänze die fehlende Form:

laetitia – laetitiarum – laetit_____ – laetitias – laetit_____

deus – de_____ – deo_____ – de_____ – deo

lud_____ – lud_____ – ludis – lud_____ – ludis

filia – fili_____ – filiae – fili_____ – fili_____

3. Übersetze genau:

Romani captivos gladiis superant et provincias pugnīs delent.

Gaius lacrimas servorum non videt et servos barbaros vocat.

a-/o-Deklination (ab Kap. 11)

Ordne die Substantive in die passende Spalte ein:

donis, servas, murum, beneficio, equo, domine, Romanorum, puellis, consiliis, mensa, curia, fora, verborum, dea, frumenta

a-Deklination	o-Deklination mask.	o-Deklination neutr.

Neutra o-Deklination (ab Kap. 11)

1. Bestimme Kasus, Numerus und Genus der folgenden Substantive. Bsp.: domini = Genitiv Singular Maskulin oder Nominativ/Vokativ Plural Maskulin

- cibos: _____
- viae: _____
- oculis: _____
- eorum: _____
- mensa: _____
- fora: _____
- Vulcani: _____
- cenis: _____
- curiam: _____
- amice: _____

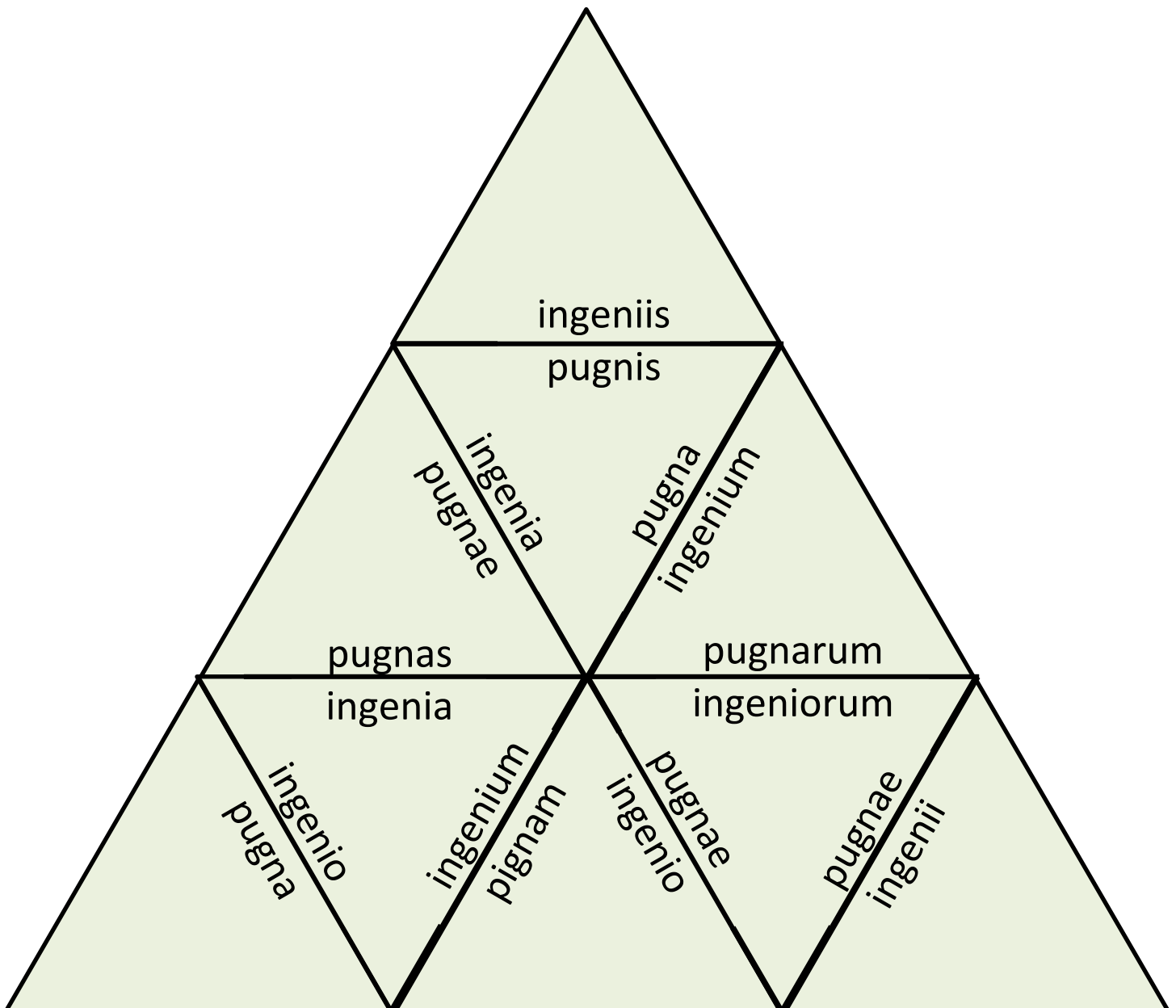
2. Übersetze die deutschen Substantive ins Lateinische. Achte dabei auf den richtigen Kasus.

- des Tempels: _____ den Herren: _____
- den Mädchen: _____ durch die Pläne: _____
- der Familien: _____ der Sklavin: _____
- den Freunden: _____ die Herrinnen (Akk.): _____

Trimino – Deklinationen (ab Kap. 11)

Schneide die einzelnen Felder aus und setze das Trimino wieder sinnvoll zusammen.

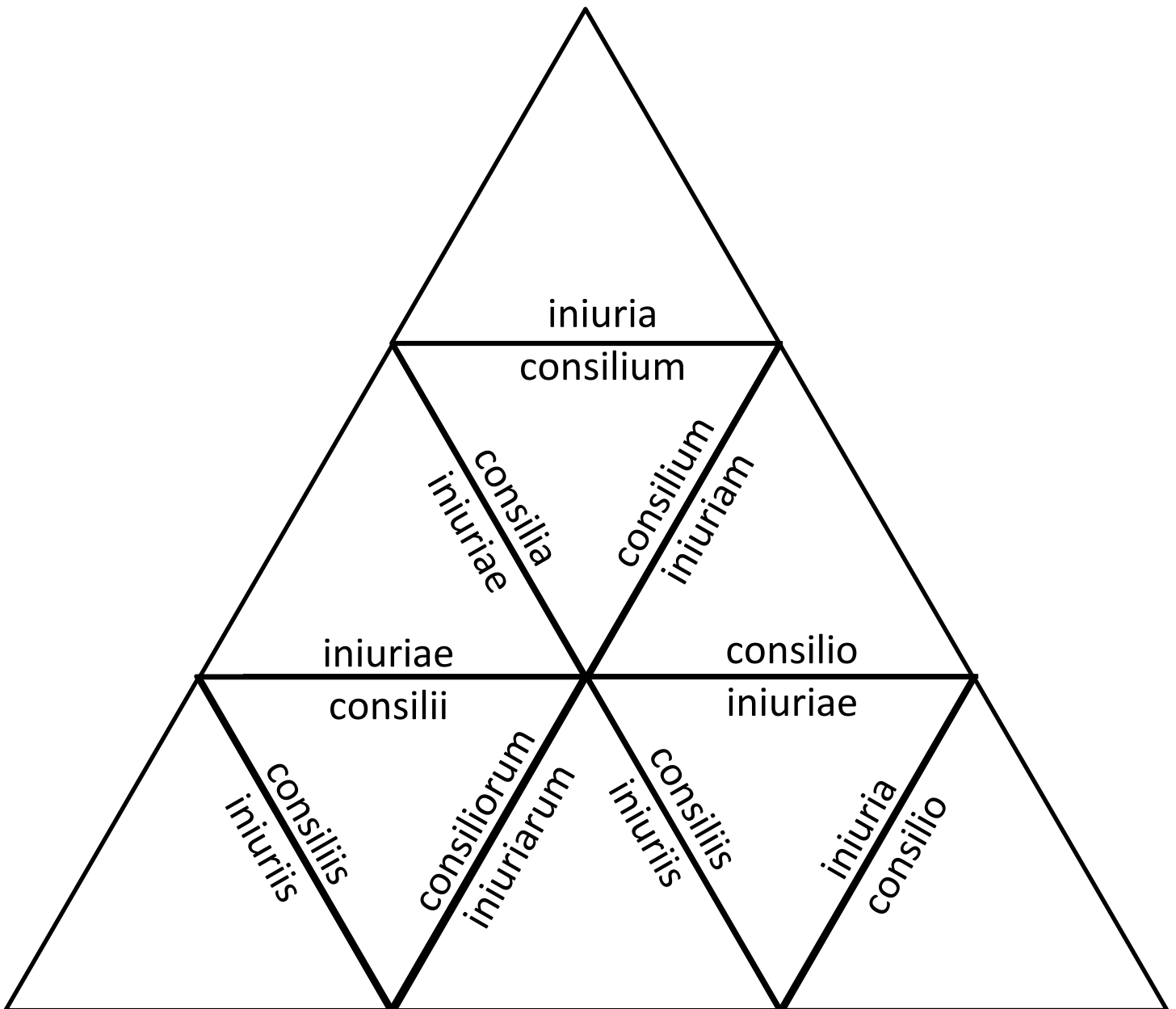
SUBSTANTIVE IM GLEICHEN FALL gehören zusammen.



Trimino – Deklinationen (ab Kap. 11)

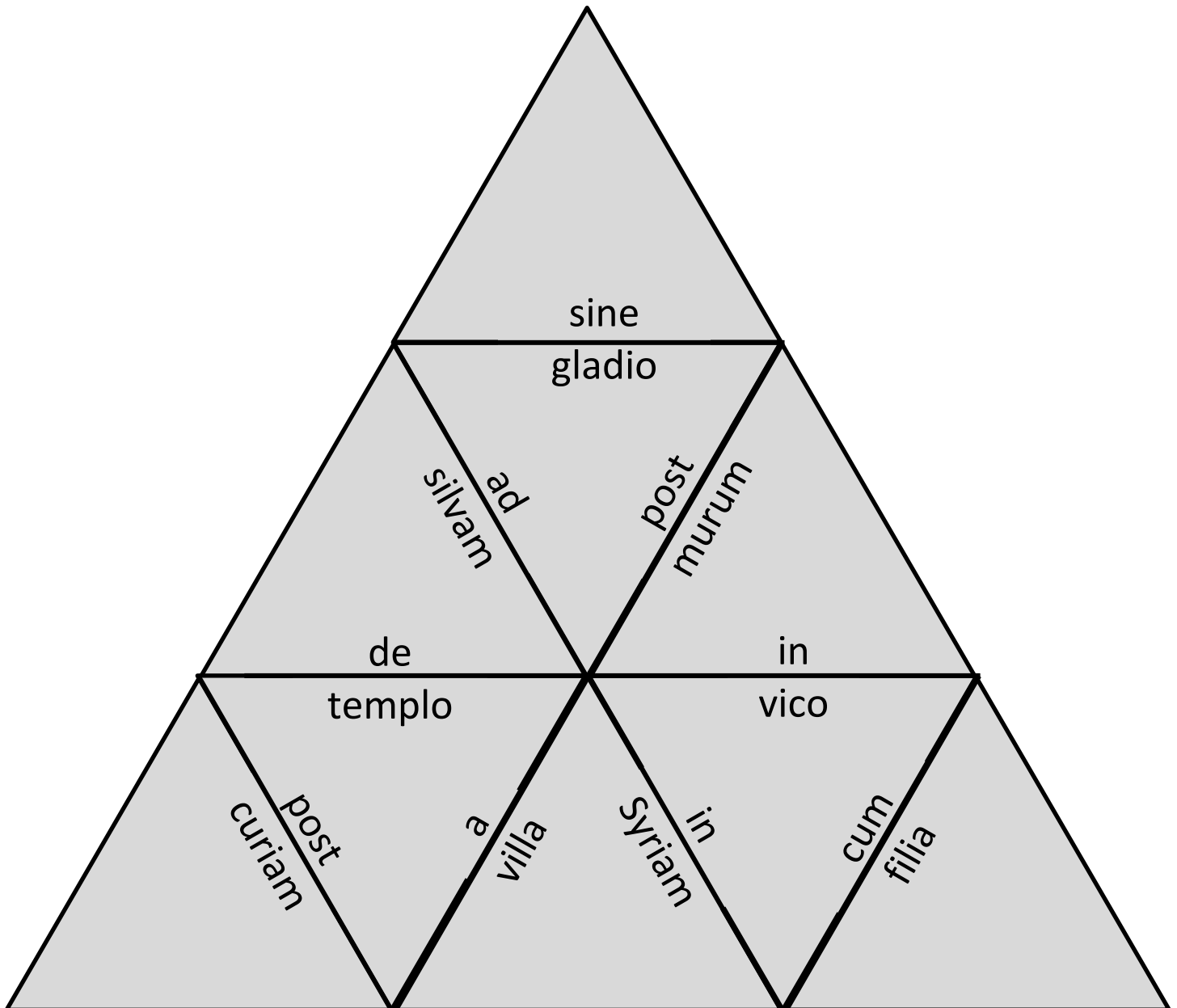
Schneide die einzelnen Felder aus und setze das Trimino wieder sinnvoll zusammen.

SUBSTANTIVE IM GLEICHEN FALL gehören zusammen.



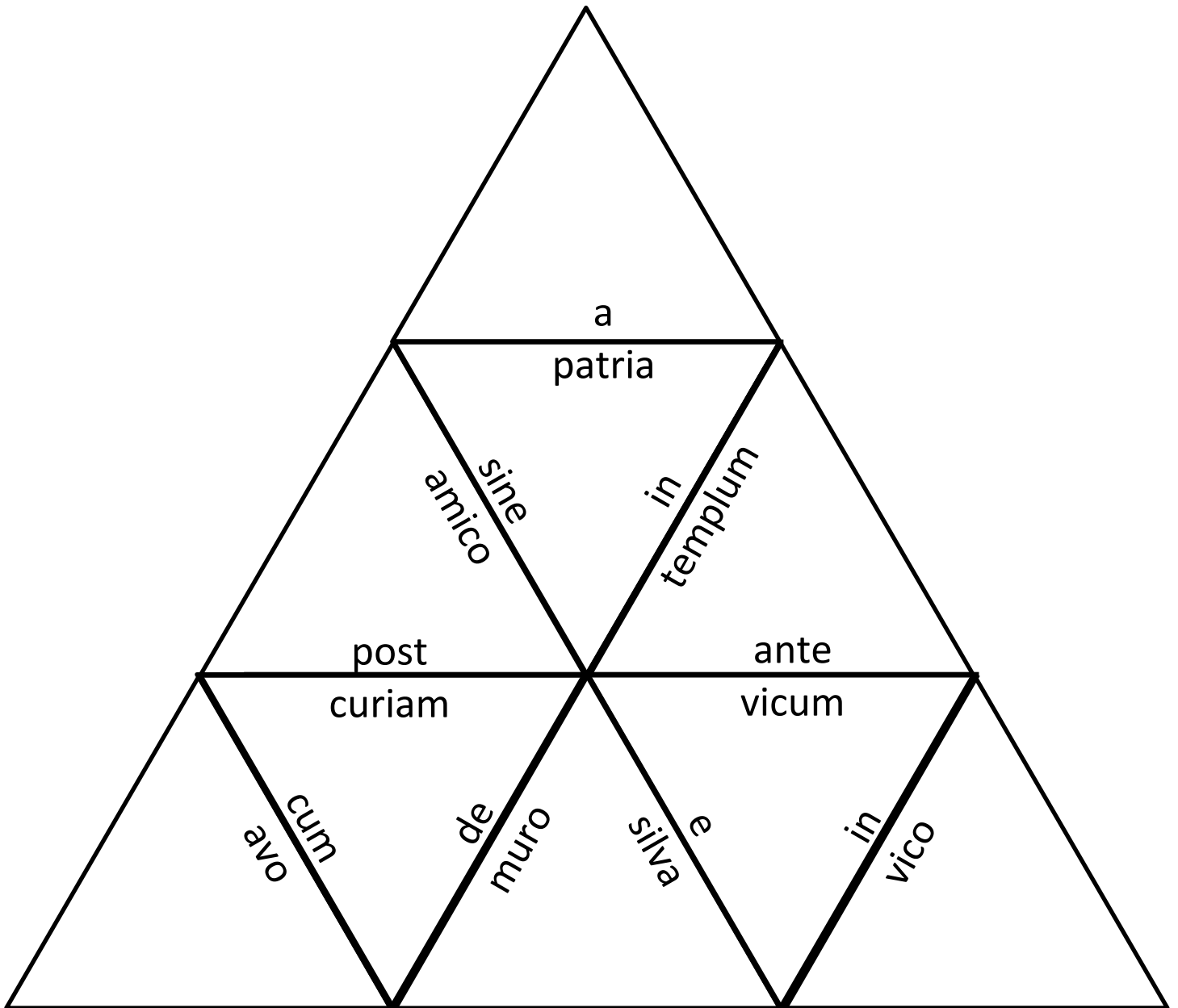
Trimino – Präpositionen (ab Kap. 12)

Schneide die einzelnen Felder aus und setze das Trimino wieder sinnvoll zusammen.



Trimino – Präpositionen (ab Kap. 12)

Schneide die einzelnen Felder aus und setze das Trimino wieder sinnvoll zusammen.



Wortschatz (ab Kap. 12)

Ordne die Wörter den passenden Bedeutungen zu. **ACHTUNG: sie klingen sehr ähnlich!**

parare	geben
probare	gehörchen
praebere	gefallen
pugnare	vorbereiten
properare	offen stehen
placere	prüfen
patere	kämpfen
parere	eilen

Substantive / Personalpronomina (ab Kap. 13)

Hier fehlt etwas! Ergänze die fehlenden Fälle der Substantive. Beachte dabei die bereits gefüllten Felder und arbeite von oben nach unten. (Das gleiche Wort steht jeweils in der gleichen *Spalte*, die Wörter in der jeweiligen *Zeile* zeigen, um welchen Fall es sich in dieser Zeile handelt.)

		consilio		silva	
frumentis					discipulis
	mensam				
			copiarum		

Kennst du deine Fälle?

Ordne folgende Substantive nach Sg./Pl., nenne ihren Fall/ihre Fälle und eine Bedeutung im Nominativ.

	Sg./Pl.	Fall / Fälle	Bedeutung
nobis			
portam			
pretia			
doli			
amicorum			
tu			
copias			
cibis			
pirata			

konsonantische Deklination (ab Kap. 21)

1. Übung zur Konsonantischen Deklination

	dt. Bedeutung	Gen. Sing.	Nom. Pl.	Gen. Pl.
frater	_____	_____	_____	_____
potestas	_____	_____	_____	_____
Caesar	_____	_____	_____	_____
servitus	_____	_____	_____	_____
mulier	_____	_____	_____	_____
fur	_____	_____	_____	_____
libertas	_____	_____	_____	_____
voluntas	_____	_____	_____	_____
amor	_____	_____	_____	_____

2. Kleine Wörter ganz groß !

Suche möglichst viele kleine Wörter heraus und übersetze sie:

tans heridum quod quam quam qui aquin namsed

Imperfekt (ab Kap. 23)

Setze dich deinem Banknachbarn gegenüber. Knickt das Blatt in der Mitte und fragt euch die Formen gegenseitig ab. Beim 2. Durchgang dreht ihr das Blatt um und beginnt von hinten.

eram

ich war

sie übten

exercebant

dabatis

ihr habt gegeben

possumus

wir können

sie dienen

servant

ich speiste

cenabam

du konntest

poteras

nuntio

ich melde

wir hatten im Sinn

in animo habebamus

liberant

sie befreien

ihr fangt

capitis

eram

ich war

posse

können

3. Deklination (Kap. 24)

- a) Ordne die Substantive der entsprechenden Deklination zu und nenne ihr Geschlecht. Achtung: die meisten stehen nicht im Nominativ!

magnitudini, horis, solis, dolore, domine, anno, regio, partium, negotium, amphitheatra, terra, bestiae, sorore, potestas, pecunias, caeli, nuntius, virtus

a-Deklination	o-Deklination	3. Deklination

- b) Setze nun alle Substantive aus der Tabelle in den entsprechenden Singular/ Plural.

a-Deklination	o-Deklination	3. Deklination

Acc (ab Kap. 31)

Übersetze mit einem dass-Satz.....

Cuncti Herculem clarum esse sciunt.

Eum multa facta fecisse* audivimus. (* Aufgepasst! Hier steht der Infinitiv der Vergangenheit!)

Sed luno eum bestias superare non libenter vidit.

Das große Troja Quiz (ab Kap. 31)

1. Troja war eine Stadt in folgendem Land

 Griechenland Afrika Türkei

2. Der trojanische Prinz, der eine griechische Frau entführte, hieß...

 Paris Priamos Aischylos

3. Die entführte Frau war...

 Iuno Helena Diana

4. Ihr Mann war der Grieche...

 Menelaos Zeus Achilles

5. Die Griechen und die Trojaner kämpften...

 5 Jahre 10 Jahre 15 Jahre

6. Die Trojaner wurde durch eine List von...

 Patroklos Agamemnon Odysseus **besiegt.**

7. Die Götter suchten als Gründer für ein neues Troja...

 Laocoon Aeneas Paris **aus.**

Trimino – Deklination (ab Kap. 19)

Schneide die einzelnen Felder aus und setze das Trimino wieder sinnvoll zusammen.

ACHTE DABEI DARAUF, DASS DAS SUBSTANTIV UND DAS ADJEKTIV IM GLEICHEN FALL STEHEN.

